

WEBB DECO Lighting Specification

灯具技术规格书

www.webbdecolighting.com

产品型号:

30.0716

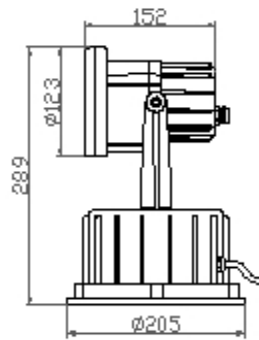


基本参数:

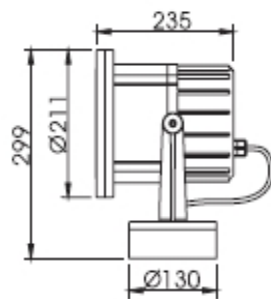
- 材质: 灯体: ADC12压铸铝合金及6063挤压铝合金
反射器: 99.99%高纯度阳极氧化铝
出光玻璃: 3mm强化安全玻璃
密封圈: 耐老化耐水蒸气胶圈
紧固件: 304#不锈钢螺丝
- 表面处理: DuPont2层氟碳喷涂或环氧聚酯粉喷涂
- 输入电压: AC220V 50Hz;
- 光源寿命: ≥9000小时;
- 防护等级: IP65, I类绝缘,
- 引出线: 灯具出线1.1m, 3×1mm² 电缆线
- 环境温度: (-30°C, +45°C)
- 内箱尺寸:
- 外箱尺寸:

灯具尺寸图:

A: 30.0716电感镇流器灯具尺寸图

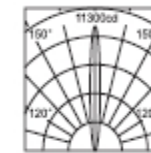


B: 30.0716电子镇流器灯具尺寸图



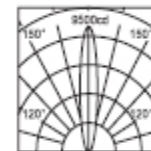
配光曲线图:

30.0716.1S



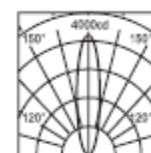
H(m)	medlux	maxlux
2.00	2340	3000
5.00	360	480
10.00	90	120
15.00	40	53

30.0716.1M15



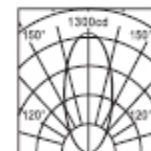
H(m)	medlux	maxlux
2.00	1740	2250
5.00	278	360
10.00	72	90
15.00	31	40

30.0716.1M25



H(m)	medlux	maxlux
2.0	713.2	1007
5.0	114.1	161.1
10.0	28.5	40.2
15.0	12.7	17.9

30.0716.1F



H(m)	medlux	maxlux
2.0	226.2	330
5.0	36.2	52.8
10.0	9.0	13.2
15.0	4.0	5.9

灯具技术规格书

www.webbdecolighting.com

产品型号说明:

30	0716	*	*
灯具种类	模具型号	光源代码	光束角
30: 投光灯		1: HIT 35W-G8.5	S: 窄角5-10° M: 中角15-25° F: 宽角30-50° W: 超宽60-100°

灯具参数:

产品型号	光源	色温	灯头	光束角	光通量	灯具重量	包装毛重	图号
30.0716.1S	HIT 35W	3000K/4200K	G8.5	5°	3300lm	4.2kg		
30.0716.1M15	HIT 35W	3000K/4200K	G8.5	15°	3300lm	4.2kg		
30.0716.1M25	HIT 35W	3000K/4200K	G8.5	25°	3300lm	4.2kg		
30.0716.1F	HIT 35W	3000K/4200K	G8.5	35°	3300lm	4.2kg		

可选配件:

防眩光格栅




90.2011 90.5031

彩色镀膜玻璃



92.1031 92.1032 92.1033 92.1034 92.1035

光学玻璃



91.1031 91.1032